

CONTENIDOS



RELLENA LA BASE CON AGUA O ARENA



1

Inserta una de las partes del poste en la base.



2

Inserta el conector para poder introducir la otra parte del poste.



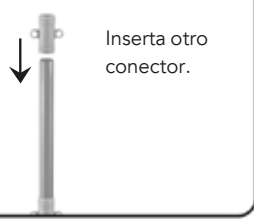
3

Ahora introduce el resto de poste.



4

Inserta otro conector.



5

Introduce el resto de poste.



6

Conecta la espiral con su soporte e insértalos en el poste.



7

Usa el mosquetón para colgar la pelota de la espiral.



Juegos Deportivos

A. Inserta la espiral en el poste.



B. Inserta la espiral con su soporte en la base.



C. Infla el balón con el inflador.




D. Usa el mosquetón para colgar el balón.



E. ¡A jugar!



¡PÁSALO EN GRANDE CON TUS AMIGOS!



Chuta el balón

Valores pedagógicos:



Especificaciones:



Contenido:

- 1 base
- 1 poste con altura regulable
- 1 balón de fútbol con cuerda
- 1 pelota de tenis con cuerda
- 2 raquetas
- 1 inflador

FABRICADO POR:

juguetos®
Central de Compras, S. Coop. V.
POL. IND. EL RUBIAL, C/ 7 PARC. 100 (APDO. 1241)
03400 VILLENA (ALICANTE) ESPAÑA
N.I.F. F-03045853

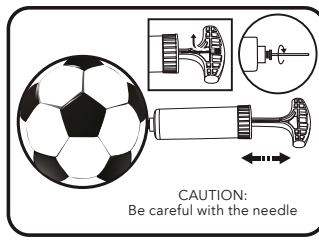
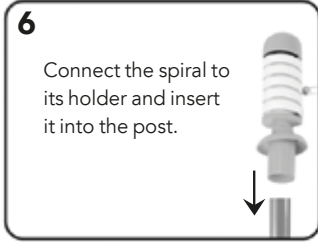
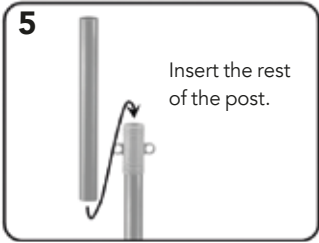
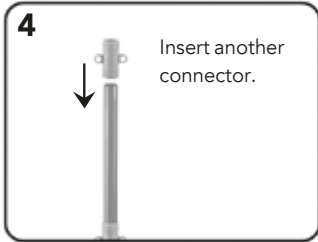
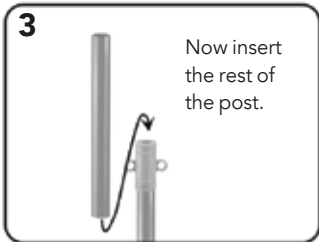


Advertencia. No conviene para niños menores de 36 meses. Piezas pequeñas.

Se recomienda conservar este embalaje como referencia.


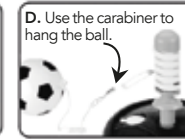


El contenido, las especificaciones y el color del producto pueden variar con respecto a la ilustración.

Retirar todos los plásticos y cierres antes de darle el juguete al niño.





Sport Games



Pedagogical values:

Overall motor skills Socialization Imagination Language

Specifications:

Ruleset Outdoors Manual included

Content:

- 1 base
- 1 pole with adjustable height
- 1 soccer ball with rope
- 1 tennis ball with rope
- 2 rackets
- 1 inflator

Warning. Not suitable for children under 36 months. Small parts.	It is recommended to keep this packaging as a reference.
The content, specifications and product color may vary from the illustration.	Remove all plastic and closures before giving the toy to the child.

FABRICADO POR:

juguetos®

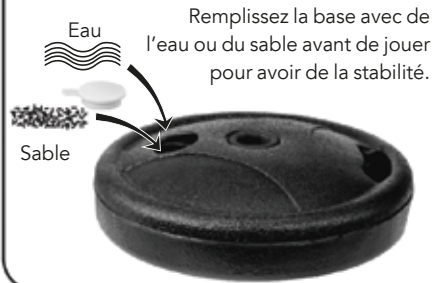
Central de Compras, S. Coop. V.

POL. IND. EL RUBIAL, C/ 7 PARC. 100 (APDO. 1241)
03400 VILLENA (ALICANTE) ESPAÑA
N.I.F. F-03045853

CONTENU



REMPLISSEZ LA BASE AVEC DE L'EAU OU DU SABLE



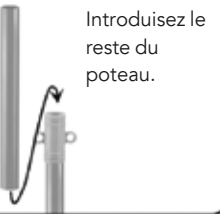
1
Insérez une des parts du poteau dans la base.



2
Ajoutez le connecteur pour introduire l'autre part du poteau.



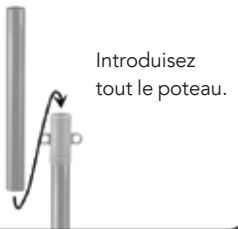
3
Introduisez le reste du poteau.



4
Insérez une autre connecteur.



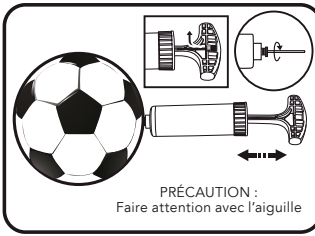
5
Introduisez tout le poteau.



6
Connectez la spirale avec son support et insérez-les au poteau.



7
Utilisez le mousqueton pour accrocher le ballon sur la spirale.



Jeux Sportifs

A. Insérez la spirale au poteau.



B. Mettez la spiral avec son support dans la base.



C. Gonflez le ballon avec la pompe à air.




D. Utilisez le mousqueton pour accrocher le ballon.



E. Allez-y jouer !



AMUSEZ-VOUS BIEN AVEC VOS AMIS !



Shotez le ballon !



Valeurs pédagogiques:



Spécifications:



Contenu:

- 1 base
- 1 poteau avec la hauteur réglable
- 1 ballon de foot avec corde
- 1 ballon de tennis avec corde
- 2 raquettes
- 1 pompe à air

FABRICADO POR:

juguetos®

Central de Compras, S. Coop. V.

POL. IND. EL RUBIAL, C/ 7 PARC. 100 (APDO. 1241)
03400 VILLENA (ALICANTE) ESPAÑA
N.I.F. F-03045853

Attention. Ne convient pas aux enfants de moins de 36 mois. Petits éléments.

Il est conseillé de garder cet emballage comme référence.

Le contenu, les spécifications et la couleur du produit peuvent varier par rapport à l'illustration.

Retirer tous les plastiques et fermetures avant de donner le jouet à l'enfant.

